

Latitude 15

3000 Series

Quick Start Guide

Οδηγός γρήγορης έναρξης

Guia de iniciação rápida

Краткое руководство по началу работы

מדריך התחלה מהירה



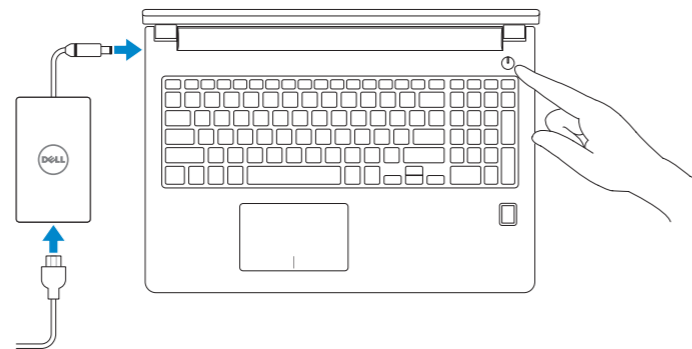
1 Connect the power adapter and press the power button

Συνδέστε τον προσαρμογέα ισχύος και πιέστε το κουμπί λειτουργίας

Ligar o transformador e premir o botão Ligar

Подключите адаптер источника питания и нажмите на кнопку питания

חבר את מתאם החשמל ולחץ על לחצן ההפעלה



2 Finish Windows 10 setup

Τελειώστε την εγκατάσταση των Windows 10

Concluir a configuração do Windows 10

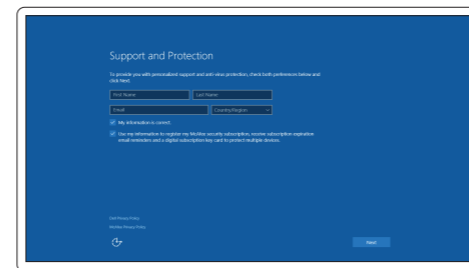
Завершите установку Windows 10

Windows 10 הגדרת יום

Enable Support and Protection

Ενεργοποίηση υποστήριξης και προστασίας | Ativar Proteção e Suporte

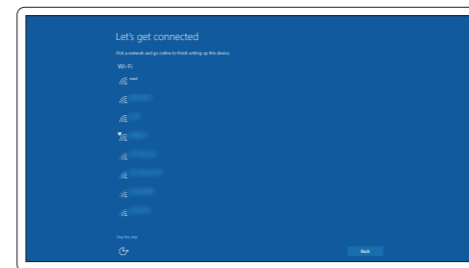
Включите поддержку и защиту | הפעל תמיכה והגנה



Connect to your network

Σύνδεση στο δίκτυό σας | Estabelecer ligação à rede

Подключитесь к сети | התחבר לרשת



NOTE: If you are connecting to a secured wireless network, enter the password for the wireless network access when prompted.

ΣΗΜΕΙΩΣΗ: Αν πρόκειται να συνδεθείτε σε ασφαλές ασύρματο δίκτυο, πληκτρολογήστε τον κωδικό πρόσβασης στο ασύρματο δίκτυο όταν παρουσιαστεί η σχετική προτροπή.

NOTA: Se precisar conectar-se a uma rede sem fios segura, insira a palavra-passe para aceder à rede sem fios quando solicitado.

ПРИМЕЧАНИЕ: При подключении к защищенной беспроводной сети введите по запросу пароль доступа.

הערה: אם אתה מתחבר לרשת אלחוטית מאובטחת, הכנס את הסיסמה עבור הגישה לרשת האלחוטית בעת שתבקש.

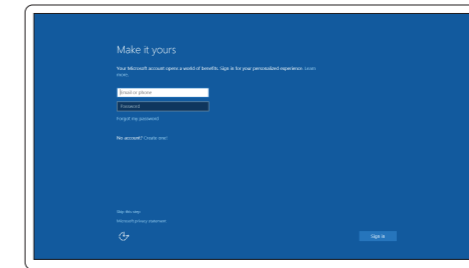
Sign in to your Microsoft account or create a local account

Συνδεθείτε στον λογαριασμό σας στη Microsoft ή δημιουργήστε τοπικό λογαριασμό

Iniciar sessão numa conta Microsoft ou criar uma conta local

Войдите в учетную запись Microsoft или создайте локальную учетную запись

היכנס לחשבון Microsoft שלך או צור חשבון מקומי



Locate Dell apps

Εντοπισμός εφαρμογών της Dell | Localizar aplicações Dell

Найдите приложения Dell | Dell יישומי רקם



Dell Product Registration

Register your computer

Δήλωση του υπολογιστή σας

Registrar o computador

Зарегистрируйте компьютер

רשום את המחשב שלך



Dell SupportAssist

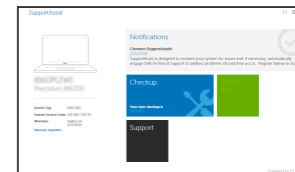
Check and update your computer

Έλεγχος και ενημέρωση του υπολογιστή σας

Verificar e atualizar o computador

Проверяйте и обновляйте свой компьютер

בדוק ועדכן את המחשב שלך



Product support and manuals

Υποστήριξη και εγχειρίδια προϊόντων

Supporte de produtos e manuais

Техническая поддержка и руководства по продуктам

תמיכה ומדריכים למוצר

Contact Dell

Επικοινωνία με την Dell | Contactar a Dell

Обратиться в компанию Dell | Dell לך פנה

Regulatory and safety

Ρυθμιστικοί φορείς και ασφάλεια

Regulamentos e segurança

Соответствие стандартам и технике безопасности

תקנות ובטיחות

Regulatory model

Μοντέλο κατά τους ρυθμιστικούς φορείς

Modelo regulamentar

Модель согласно нормативной документации

הגדרת דגם

Regulatory type

Τύπος κατά τους ρυθμιστικούς φορείς | Tipo regulamentar

Тип согласно нормативной документации | הגדרת דגם

Computer model

Μοντέλο υπολογιστή | Modelo do computador

Модель компьютера | דגם מחשב

Dell.com/support

Dell.com/support/manuals

Dell.com/support/windows

Dell.com/contactdell

Dell.com/regulatory_compliance

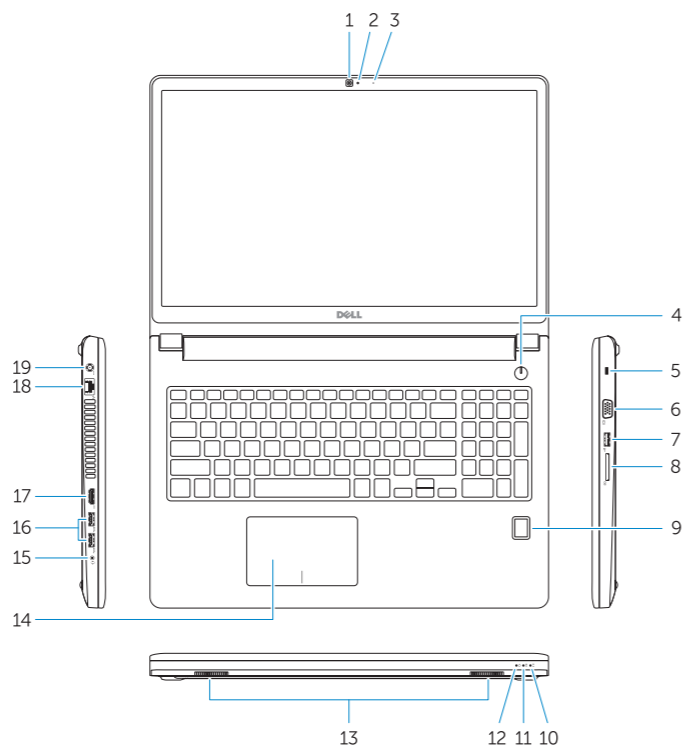
P50F

P50F001

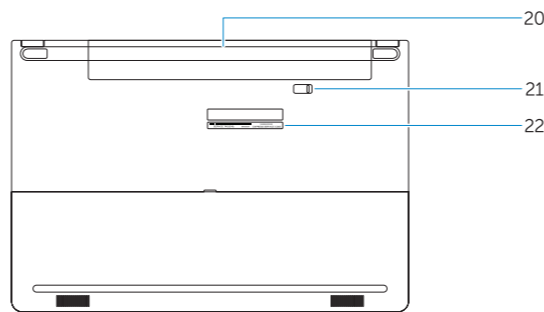
Latitude 15-3570

Features

Δυνατότητες | Funcionalidades | Характеристики | תכונות



1. Camera
2. Camera-status light
3. Microphone
4. Power button (No LED indicator)
5. Security-cable slot
6. VGA connector
7. USB 2.0 connector
8. Memory card reader
9. Fingerprint reader (optional)
10. Battery-status light
11. Hard-drive activity light
12. Power-status light
13. Speakers
14. Touchpad
15. Headset connector
16. USB 3.0 connector (2)
17. HDMI connector
18. Network connector
19. Power connector
20. Battery
21. Battery release latch
22. Service-tag label



1. Κάμερα
2. Λυχνία κατάστασης κάμερας
3. Μικρόφωνο
4. Κουμπί λειτουργίας (χωρίς ενδεικτική λυχνία LED)
5. Υποδοχή καλωδίου ασφαλείας
6. Σύνδεσμος VGA
7. Σύνδεσμος USB 2.0
8. Μονάδα ανάγνωσης καρτών μνήμης
9. Μονάδα ανάγνωσης δακτυλικών αποτυπωμάτων (προαιρετικά)
10. Λυχνία κατάστασης μπαταρίας
11. Λυχνία δραστηριότητας σκληρού δίσκου
12. Λυχνία κατάστασης τροφοδοσίας
13. Ηχεία
14. Επιφάνεια αφής
15. Σύνδεσμος κεφαλοσυσκευής
16. Σύνδεσμος USB 3.0 (2)
17. Σύνδεσμος HDMI
18. Σύνδεσμος δικτύου
19. Σύνδεσμος τροφοδοσίας
20. Μπαταρία
21. Μάνταλο αποδέσμευσης μπαταρίας
22. Ετικέτα εξυπηρέτησης

1. Câmera
2. Luz de estado da câmara
3. Microfone
4. Botão Ligar (sem indicação de LED)
5. Ranhura do cabo de segurança
6. Conector VGA
7. Conector USB 2.0
8. Leitor de cartões de memória
9. Leitor de impressões digitais (opcional)
10. Luz de estado da bateria
11. Luz de actividade da unidade de disco rígido
12. Luz de estado de alimentação
13. Altifalantes
14. Painel táctil
15. Conector para auscultadores
16. Conector USB 3.0 (2)
17. Conector HDMI
18. Conector de rede
19. Conector de alimentação
20. Bateria
21. Trinco de desbloqueio da bateria
22. Etiqueta de serviço

1. Камера
2. Индикатор состояния камеры
3. Микрофон
4. Кнопка питания (без светодиодного индикатора)
5. Слот для защитного кабеля
6. Разъем VGA
7. Разъем USB 2.0
8. Устройство чтения карт памяти (дополнительно)
10. Индикатор состояния батареи
11. Индикатор работы жесткого диска
12. Индикатор состояния питания
13. Динамики
14. Сенсорная панель
15. Разъем для наушников
16. Разъем USB 3.0 (2)
17. Разъем HDMI
18. Сетевой разъем
19. Разъем питания
20. Батарея
21. Защелка аккумулятора
22. Метка обслуживания

1. מצלמה
2. נורית מצב מצלמה
3. מיקרופון
4. כפתור הפעלה (אין אינדיקטור LED)
5. חריץ כבל אבטחה
6. מחבר VGA
7. מחבר USB 2.0
8. קורא כרטיסי זיכרון
9. קורא טביעות אצבעות (אופציונלי)
10. נורית מצב סוללה
11. נורית פעילות של כונן קשיח
12. נורית מצב מתח
13. רמקולים
14. משטח מגע
15. מחבר לדיבורית אישית
16. מחבר USB 3.0 (2)
17. מחבר HDMI
18. מחבר רשת
19. מחבר מתח
20. סוללה
21. תפס שחרור הסוללה
22. תווית תג שירות



00DN07A00

© 2015 Dell Inc.

© 2015 Microsoft Corporation.



Printed in China.

2015-10